

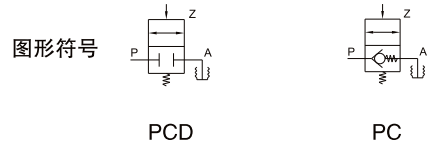
PC 系列引导止逆阀

● 产品特性

- 1、可取代三位置阀；
- 2、重力悬吊，压力源突然消失，可避免重物下滑；
- 3、气压缸可任意停止，定位准确。

● 订购代码

PC	-	02
PC 单向		螺纹代码
PCD 双向		01:G1/8
		02:G1/4
		03:G3/8
		04:G1/2



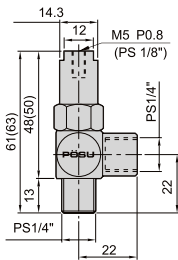
● 技术参数

订购标示	PC-1/4"	PC-3/8"	PC-1/2"	PCD-1/4"
介质	空气 Air			
最大流量 (l/min)	900	1300		600
压力范围(kgf/cm)	1 ~ 9			3 ~ 9
重量(g)	80	180	200	100

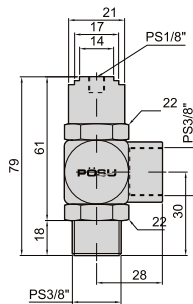
● 单向引导止逆阀

PC-1/4"(M5引导孔)

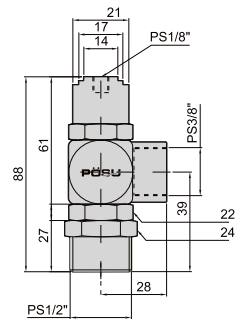
PC-1/4"(S1/8引导孔)



PC-3/8"(1/8引导孔)



PC-1/2"(1/8引导孔)



● 双向引导止逆阀

PCD-1/4"

